



No te quedes solo con este
reporte.

**Conoce todo lo que puede hacer con
tus resultados,**

siguiendo estos cinco sencillos pasos:

01

Ingresa a
www.icfes.gov.co

02

Ubica la pestaña **Exámenes**, has clic en
Educación Media y luego en **Saber 11°**.

03

Dirígete a la pestaña **Resultados** y
selecciona **Individuales**.

04

Escoge la opción:
2020 en adelante.

05

Ingresa los datos que te solicita y dale en
entrar.

¿Cómo entender mis resultados?

► Puntaje global

El puntaje global es un promedio ponderado, esto quiere decir que cada prueba tiene un peso o valor diferente. Para este caso, Inglés tiene una ponderación de uno (1) y las demás pruebas (Lectura Crítica, Matemáticas, Sociales y Ciudadanas, Ciencias Naturales) una ponderación de tres (3).

Para obtener este puntaje, se realizan los siguientes pasos.

Ejemplo:

Paso 1

Multiplicar el puntaje de cada prueba por su ponderación.

Prueba	Puntaje	Ponderación	Resultado
Lectura Crítica	55	x 3 =	165
Matemáticas	51	x 3 =	153
Sociales y Ciudadanas	54	x 3 =	162
Ciencias Naturales	45	x 3 =	135
Inglés	56	x 1 =	56

Paso 2

Sumar los resultados anteriores y dividir entre 13. Luego, multiplicar por cinco (5) y aproximar al entero más cercano

$$\frac{165 + 153 + 162 + 135 + 56}{13} = 51.62$$

$$51.62 \times 5 = 258 = \mathbf{258}$$

Puntaje
global

► Percentil

Indica el porcentaje de estudiantes que presentaron el examen con puntajes inferiores al obtenido por la persona evaluada.

► Puntaje por pruebas

Es el resultado numérico que refleja el nivel de habilidad que tiene la persona evaluada en cada una de las pruebas y se calcula en una escala de 0 a 100.

► Niveles de desempeño

Los niveles de desempeño hacen referencia a una descripción de las habilidades y conocimientos que tiene la persona evaluada en determinada prueba. Busca complementar la información que ofrecen los puntajes por prueba y se asignan con base en los rangos de puntaje establecidos para cada nivel. Tienen tres (3) características:

1. Cada prueba tiene sus propios niveles de desempeño.
2. Cada nivel va aumentando su dificultad (4 y B+ son los niveles más altos).
3. La clasificación en un nivel indica que se han desarrollado las habilidades y conocimientos de ese nivel, así como las habilidades y conocimientos de los niveles anteriores.

El Examen **Saber 11°**

Este examen no se pasa ni se pierde.

Es una herramienta clave para que identifiques tus **fortalezas y debilidades** para la construcción de tu **proyecto de vida**.

Reporte de resultados

1. Datos del evaluado

Nombre Completo:

Maria Clara Osorio Orozco

Identificación:

T.I. 1017158044

Número de registro:

AC202345015771

Aplicación del examen:

13/08/2023

Publicación de resultados:

04/11/2023

Municipio - Departamento:

Sabaneta - Antioquia

Código DANE:

105631000050

Establecimiento educativo:

I. E. Adelaida Correa Estrada

2. Reporte General



Puntaje global

258 /500

¿En qué percentiles estás?

Estudiantes a nivel nacional

55

Tu puntaje superó al 55 % de los estudiantes a nivel nacional.



3. Resultados por prueba

Lectura Crítica

Puntaje **55/100**

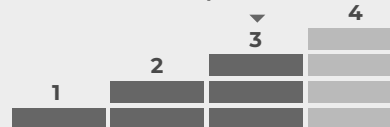
¿En qué percentiles estás?

Estudiantes a nivel nacional

57



Nivel de desempeño



¿Qué habilidades reflejan este nivel?

- ▶ Jerarquiza la información presente en un texto.
- ▶ Infiere información implícita en textos continuos y discontinuos.
- ▶ Establece relaciones intertextuales: definición, causa-efecto, oposición, y antecedente-consecuente, entre textos presentes.
- ▶ Reconoce la intención comunicativa del texto.

- ▶ Relaciona marcadores textuales en la interpretación de textos.
- ▶ Reconoce la función de figuras literarias.
- ▶ Identifica el uso del lenguaje en contexto.
- ▶ Analiza y sintetiza la información contenida en un texto.
- ▶ Identifica la estructura sintáctica en textos discontinuos.
- ▶ Establece la validez de argumentos en un texto.

Reporte de resultados

Matemáticas

Puntaje **51/100**

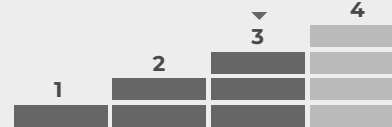
¿En qué percentiles estás?

Estudiantes a nivel nacional

48



Nivel de desempeño



¿Qué habilidades reflejan este nivel?

- ▶ Selecciona la gráfica (que puede ser de doble entrada) correspondiente a la información de una tabla, o a partir de verbalizaciones (características de crecimiento o decrecimiento deseadas), teniendo en cuenta para la selección la escala, el tipo de variable y el tipo de gráfica.
- ▶ Compara información gráfica que requiere algunas manipulaciones aritméticas.
- ▶ Señala información representada en formatos no convencionales (mapas o infografías).
- ▶ Reconoce errores ocurridos al realizar una transformación entre diferentes tipos de registro.
- ▶ Reconoce desarrollos planos de una forma tridimensional y viceversa.
- ▶ Compara la probabilidad de eventos simples en diversos contextos (casos favorables/casos posibles), incluso cuando los casos posibles de cada evento son diferentes.
- ▶ Selecciona información necesaria para resolver problemas que involucran operaciones aritméticas.
- ▶ Selecciona información necesaria para resolver problemas que involucran características medibles de figuras geométricas elementales (triángulos, cuadriláteros y circunferencias).
- ▶ Cambia la escala cuando la transformación no es convencional.
- ▶ Justifica afirmaciones utilizando planteamientos y operaciones aritméticas o haciendo uso directo de un concepto, es decir, a partir de un único argumento.
- ▶ Identifica información relevante cuando el tipo de registro contiene información de más de tres categorías.

- ▶ Hace manipulaciones algebraicas sencillas (aritmética de términos semejantes).

Reporte de resultados

Sociales y Ciudadanas

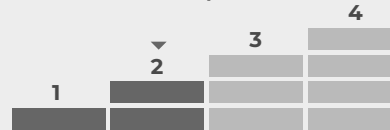
Puntaje **54/100**

¿En qué percentiles estás?

Estudiantes a nivel nacional **66**



Nivel de desempeño



¿Qué habilidades reflejan este nivel?

- ▶ Identifica derechos ciudadanos y deberes del Estado establecidos en la Constitución Política de Colombia.
- ▶ Relaciona la conducta de una persona con su forma de ver la vida.
- ▶ Reconoce los efectos de una solución y las dimensiones que privilegia.
- ▶ Identifica contextos o procesos en los que se inscribe una fuente o evento.

Ciencias Naturales

Puntaje **45/100**

¿En qué percentiles estás?

Estudiantes a nivel nacional **36**



Nivel de desempeño



¿Qué habilidades reflejan este nivel?

- ▶ Ordena datos e información en gráficas y tablas.
- ▶ Identifica patrones y características a partir de información presentada en textos, gráficas y tablas.
- ▶ Relaciona esquemas con nociones básicas del conocimiento científico.
- ▶ Establece predicciones a partir de datos presentados en tablas, gráficas y esquemas en donde se presentan patrones claramente crecientes o decrecientes.

Reporte de resultados

Hi Inglés

Puntaje **56/100**

¿En qué percentiles estás?

Estudiantes a nivel nacional

69



Nivel de desempeño



¿Qué habilidades reflejan este nivel?

- ▶ El estudiante es capaz de comprender y utilizar expresiones cotidianas de uso muy frecuente, así como frases sencillas destinadas a satisfacer necesidades inmediatas.
- ▶ Puede presentarse a sí mismo y a otros, pedir y dar información personal básica sobre su domicilio, sus pertenencias y las personas que conoce.
- ▶ Puede relacionarse de forma elemental con su interlocutor siempre que este hable despacio y con claridad y esté dispuesto a cooperar.